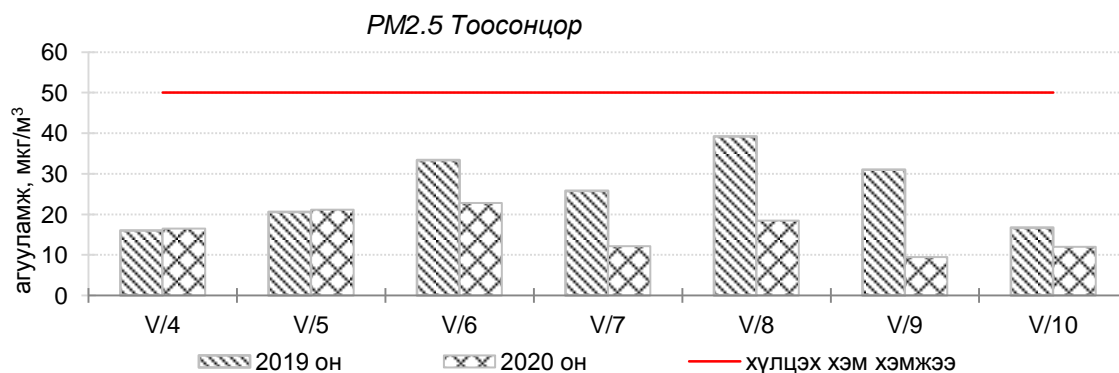
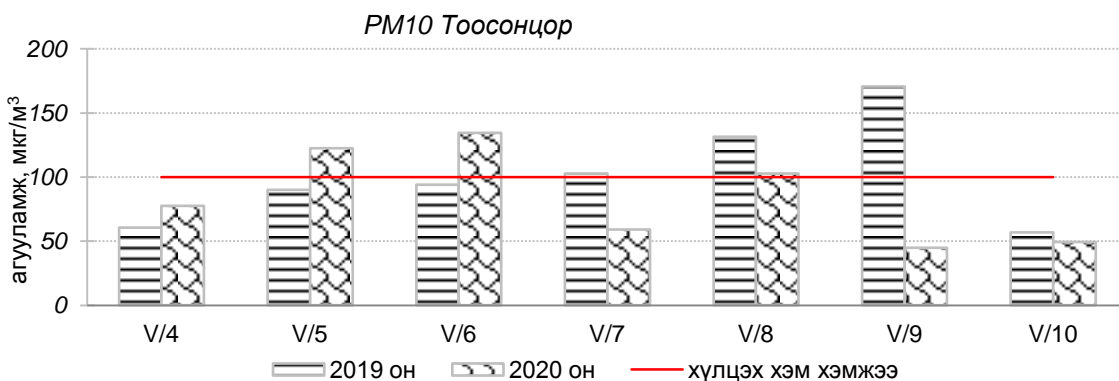
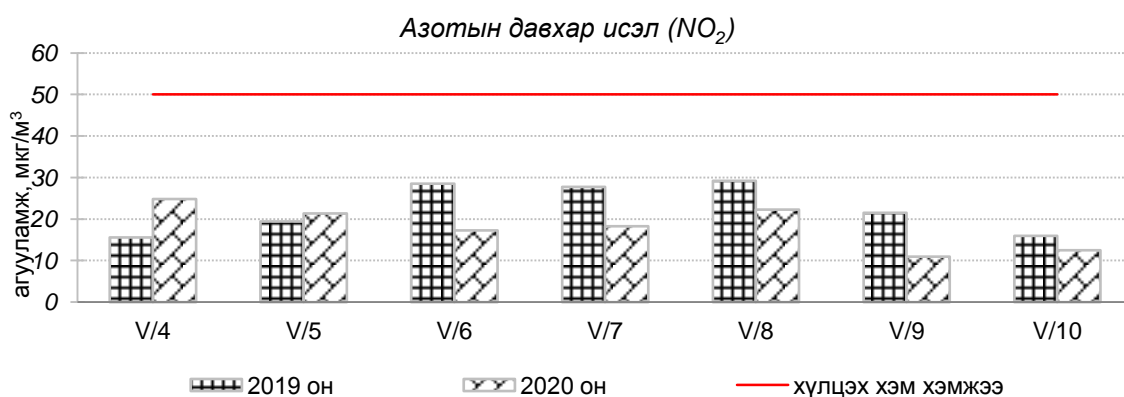
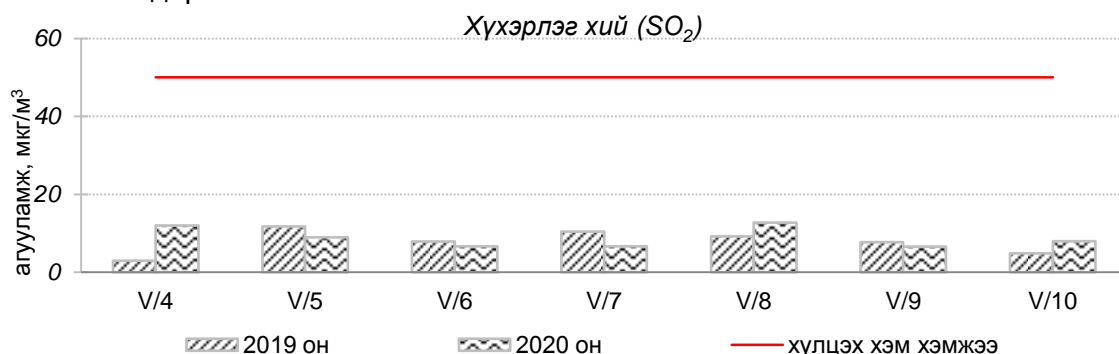


Улаанбаатар хотын агаарын чанарын өнгөрсөн 7 хоногийн мэдээ  
/2020 оны 5-р сарын 04-10-ны өдөр/

Улаанбаатар хотын агаарт түгээмэл бохирдуулах бодис хүхэрлэг хий /SO<sub>2</sub>/, азотын давхар исэл /NO<sub>2</sub>/, тоосонцор /PM10, PM2.5/, нүүрстөрөгчийн дутуу исэл /CO/, озон /O<sub>3</sub>/-ны агууламжийг тодорхойллоо.



Улаанбаатар хотын өнгөрсөн 7 хоногийн агаарын чанар, 2020 оны 5-р сарын 04-10-ны өдөр  
/2019 оны мөн үетэй харьцуулснаар/

№	Бохирдуулах бодисын нэр	MNS 4585:2016	7 хоногийн дундаж агууламж, мкг/м <sup>3</sup>		24 цагийн дунджаар хамгийн их агууламж, мкг/м <sup>3</sup>		Стандартаас давсан тохиолдлын тоо, хувиар		Стандартаас давсан, хамгийн их агууламж илэрсэн харуул
		Хүлцэх хэм хэмжээ мкг/м <sup>3</sup>	2019 он	2020 он	2019 он	2020 он	2019 он	2020 он	
1	Хүхэрлэг хий (SO <sub>2</sub> )	50	8	9↔	21	24↔	0%	0%	Давсан тохиолдол байхгүй
2	Азотын давхар исэл (NO <sub>2</sub> )	50	22	19↔	61	42↓	13%	0%↓	Давсан тохиолдол байхгүй
3	PM10 Тоосонцор	100	100	85↓	340	203↓	35%	33%↔	5-р сарын 05-ны өдөр Цахилгаан станц орчим АЧС-аас 2.1 дахин их
4	PM2.5 Тоосонцор	50	28	17↓	51	30↓	3%	0%↔	Давсан тохиолдол байхгүй
5	Нүүрстөрөгчийн дутуу исэл (CO)	10000	474	591↑	1676	1623↓	0%	0%	Давсан тохиолдол байхгүй
6	Озон (O <sub>3</sub> )	100	37	33↔	79	64↓	0%	0%	Давсан тохиолдол байхгүй

\* ↓ бага; ↑ их; ↔ ойролцоо түвшинд /±5%/.

Улаанбаатар хотын өнгөрсөн 7 хоногийн цаг агаар, 2020 оны 5-р сарын 04-10-ны өдөр  
/2019 оны мөн үетэй харьцуулснаар/

№	Цаг агаарын үзүүлэлт	2019 он	2020 он	Тайлбар
1.	Дундаж температур, °C	7.5 °C	9.7 °C	2.2 °C-аар их
2.	Салхины дундаж хурд, м/с	3.1 м/с	2.7 м/с	0.4 м/с-ээр бага
3.	Хур тунадасны хэмжээ, мм	0.7 мм	1.3 мм	1.3 мм хур тунадастай

Улаанбаатар хотын агаарын чанарын индексийн мэдээ  
/2020 оны 5-р сарын 04-10-ны өдөр /

	Гэр хороолол орчим						Орон сууцны хороолол	Автозам орчим		Үйлдвэрийн бүс		Алслагдмал бүс	Индексийн тоон үзүүлэлт	Агаарын чанар
	1-р хороолол	100 айл	Толгойт	Нисэх	Зурагт	Баянхошуу		13-р хороолол	Баруун 4 зам	Амгалан	Цахилгаан станц			
2020.05.04	-							NO <sub>2</sub>		PM10			0-50	Цэвэр
2020.05.05	-	PM10					PM10	NO <sub>2</sub>	PM10	PM10	PM10	PM10	51-100	Хэвийн
2020.05.06	-	PM10		PM10			PM10	NO <sub>2</sub>	PM10	PM10	PM10	PM10	101-200	Бага бохирдолтой
2020.05.07	-							NO <sub>2</sub>					201-300	Бохирдолтой
2020.05.08	-	PM10		PM10			PM10	NO <sub>2</sub>	PM10	PM10	PM10		301-400	Их бохирдолтой
2020.05.09	-							NO <sub>2</sub>				PM10	401-500	Маш их бохирдолтой
2020.05.10	-							NO <sub>2</sub>						

Өнгөрсөн 7 хоногийн агаарын чанарын хяналт шинжилгээний дүнгээр Улаанбаатар хотын хэмжээнд агаарын чанар ихэнх өдрүүдэд “Бага бохирдолтой” болон “Хэвийн” түвшинд байсан байна.

**ЦАГ УУР, ОРЧНЫ ШИНЖИЛГЭЭНИЙ ГАЗАР  
ОРЧНЫ ШИНЖИЛГЭЭНИЙ ХЭЛТЭС**